



Финансовый отдел администрации городского округа
ЗАТО Свободный

Svobodfin.vs@gmail.com

ИНФОГРАФИКА

к отчету об исполнении бюджета городского округа ЗАТО Свободный
за 1 полугодие 2023 года



ГОРОДСКОЙ ОКРУГ ЗАТО СВОБОДНЫЙ



Основные характеристики бюджета городского округа ЗАТО Свободный за 1 полугодие 2023 года

Наименование	План (тыс. рублей)	Факт (тыс. рублей)	% исполнения	Удельный вес, %
Доходы, всего	791 258,60	322 116,20	40,7	x
в том числе:				
- налоговые доходы	198 372,20	85 373,20	43,04	26,5
- неналоговые доходы	15 943,20	8 239,20	51,7	2,6
- безвозмездные поступления	576 943,20	228 503,80	39,6	70,9
Расходы, всего	887 176,50	284 660,00	32,0	x
в том числе:				
Администрация ГО ЗАТО Свободный	871 659,20	277 840,40	31,9	97,6
Дума ГО ЗАТО Свободный	2 028,30	770,90	38,1	0,3
Контрольный орган ГО ЗАТО Свободный	4 173,80	1 956,80	46,9	0,7
финансовый отдел администрации ГО ЗАТО Свободный	9 315,20	4 091,90	43,9	1,4
Дефицит (-), профицит (+)	-95 917,9	x	x	x
Источники финансирования дефицита бюджета, всего	95 917,9	x	x	x
Изменение остатков средств бюджета	95 917,9	x	x	x

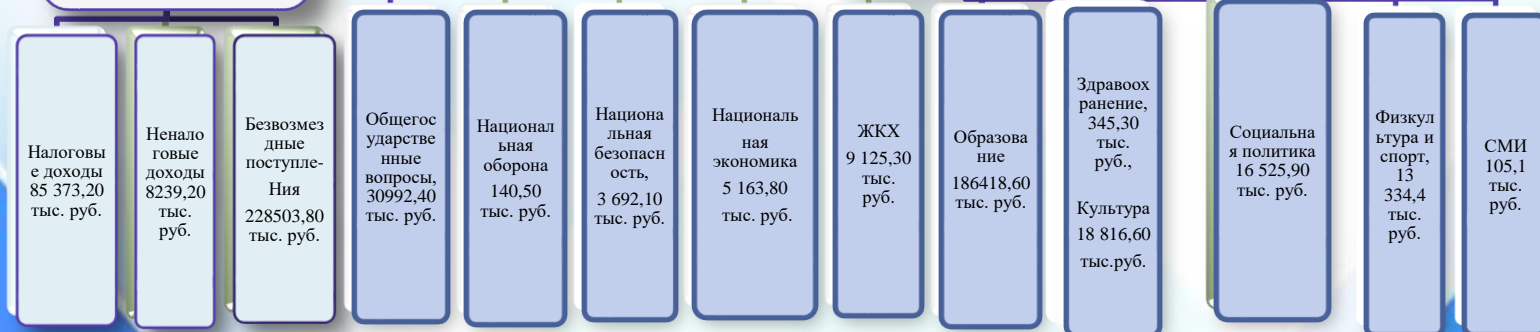


Основные параметры исполнения бюджета городского округа ЗАТО Свободный за 1 полугодие 2023 года

БЮДЖЕТ



**ДОХОДЫ
БЮДЖЕТА**
322 116,20 тыс. руб.

**РАСХОДЫ
БЮДЖЕТА**
284 660,00 тыс. руб.





ДОХОДЫ БЮДЖЕТА



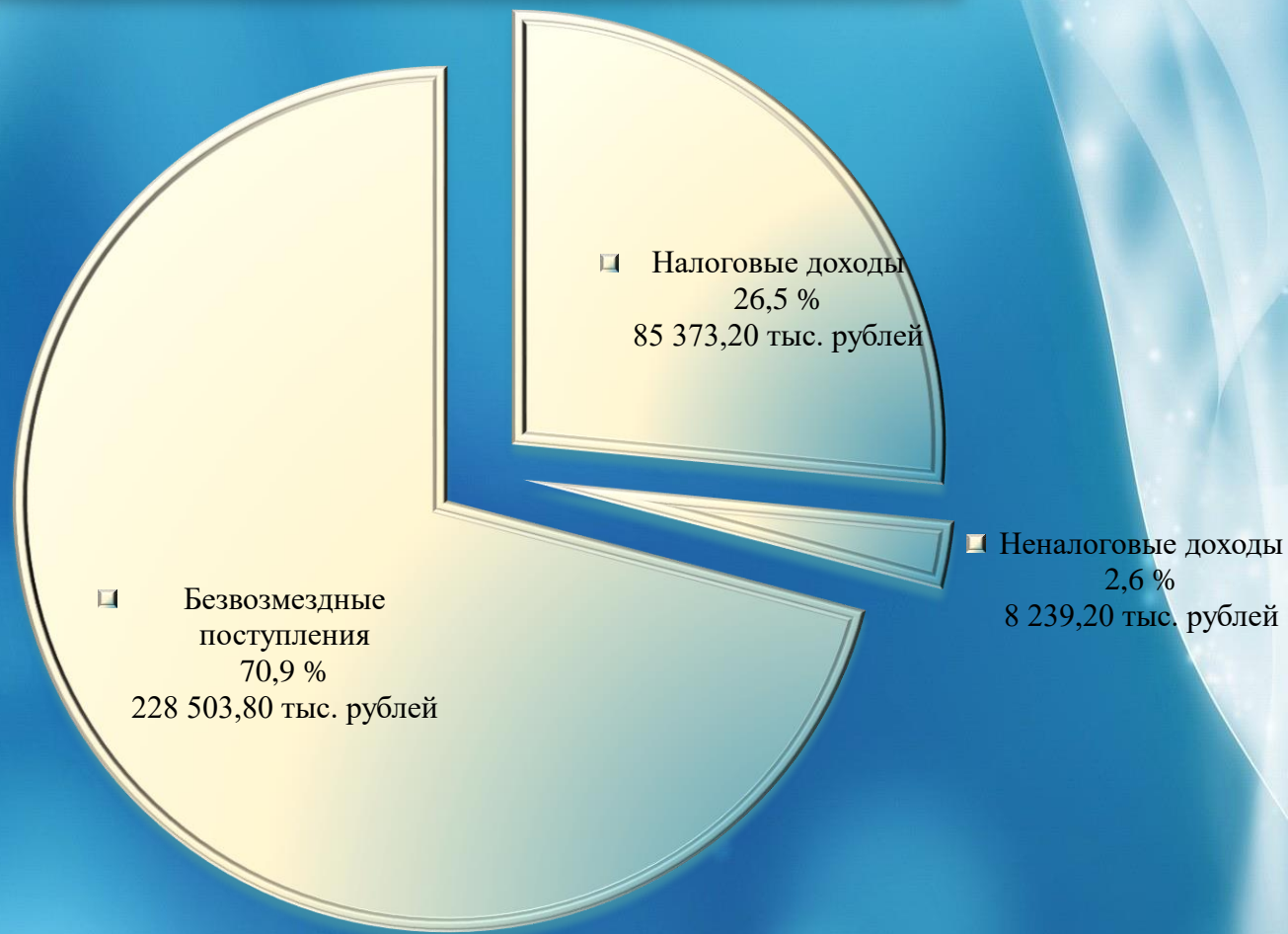
Безвозмездные поступления – это финансовая помощь из бюджетов других уровней (межбюджетные трансферты), от физических и юридических лиц

Налоговые доходы - это доходы от предусмотренных законодательством Российской Федерации о налогах и сборах федеральных налогов и сборов, в том числе от налогов, предусмотренных специальными налоговыми режимами, региональных и местных налогов, а также пеней и штрафов по ним

Неналоговые доходы – это доходы от использования государственной или муниципальной собственности (сдача в аренду, продажа), штрафы и иные суммы принудительного изъятия, средства самообложения граждан, иные неналоговые доходы



Структура доходов бюджета городского округа ЗАТО Свободный за 1 полугодие 2023 года



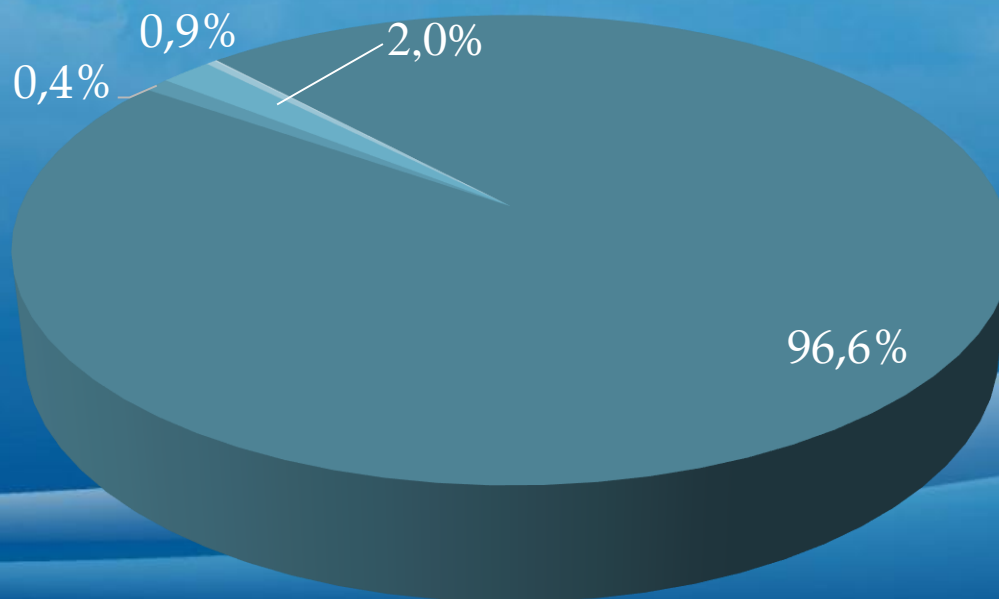
**Поступило доходов
За 1 полугодие 2023года
322 116,20 тыс. рублей
(40,7% к плану)**





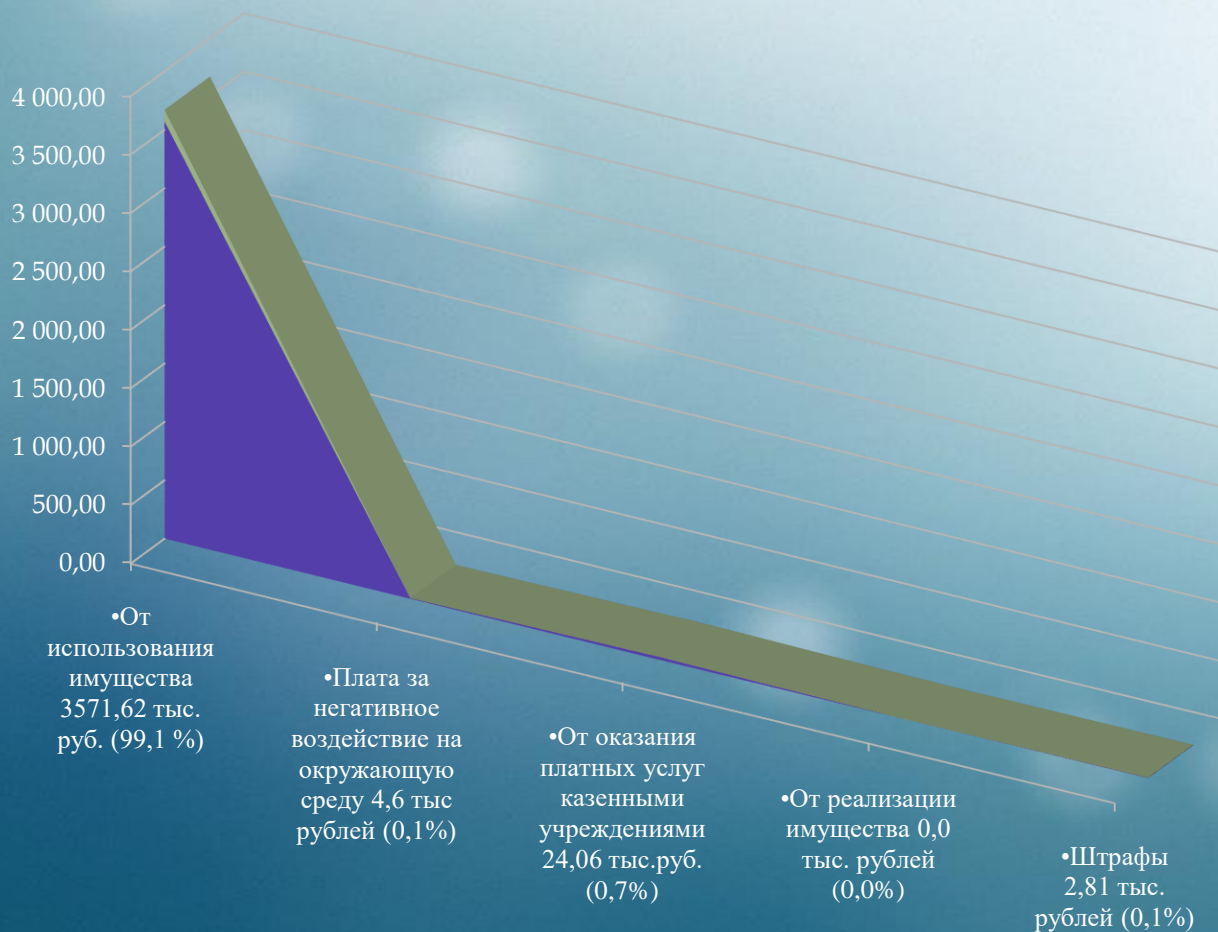
Структура налоговых доходов бюджета городского округа ЗАТО Свободный
за 1 полугодие 2023 года 85 373,20 тыс. руб.

- •НДФЛ 96,6% (82 469,90 тыс.рублей)
- •Доходы от уплаты акцизов 0,9% (836,61 тыс. рублей)
- •Налог на совокупный доход 2,0% (1683,13 тыс. рублей)
- •Земельный налог 0,4% (322,12 тыс.рублей)
- •Налог на имущество 0,1% (61,45 тыс.рублей)





Структура неналоговых доходов бюджета городского округа ЗАТО Свободный за 1 полугодие 2023 года

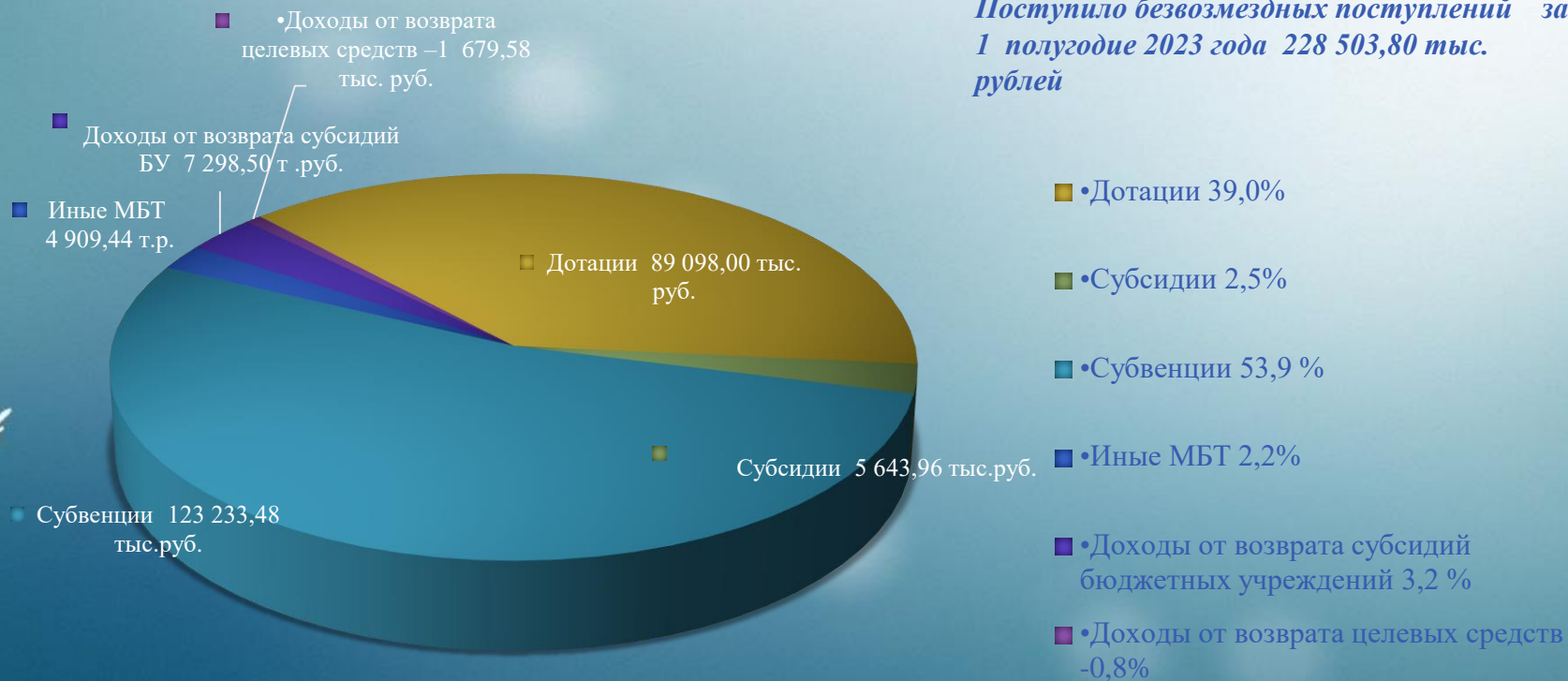


Поступило неналоговых доходов за 1 полугодие 2023 года 8 239,20 тысяч рублей



Структура безвозмездных поступлений за 1 полугодие 2023 года

Поступило безвозмездных поступлений за 1 полугодие 2023 года 228 503,80 тыс. рублей





**РАСХОДЫ БЮДЖЕТА – денежные средства,
направленные на финансовое обеспечение задач и
функций местного самоуправления**

Классификация расходов по признакам



Функциональная
классификация отражает
направление средств
бюджета на выполнение
основных функций местного
самоуправления



Ведомственная
классификация расходов
бюджета непосредственно
связана со структурой
управления

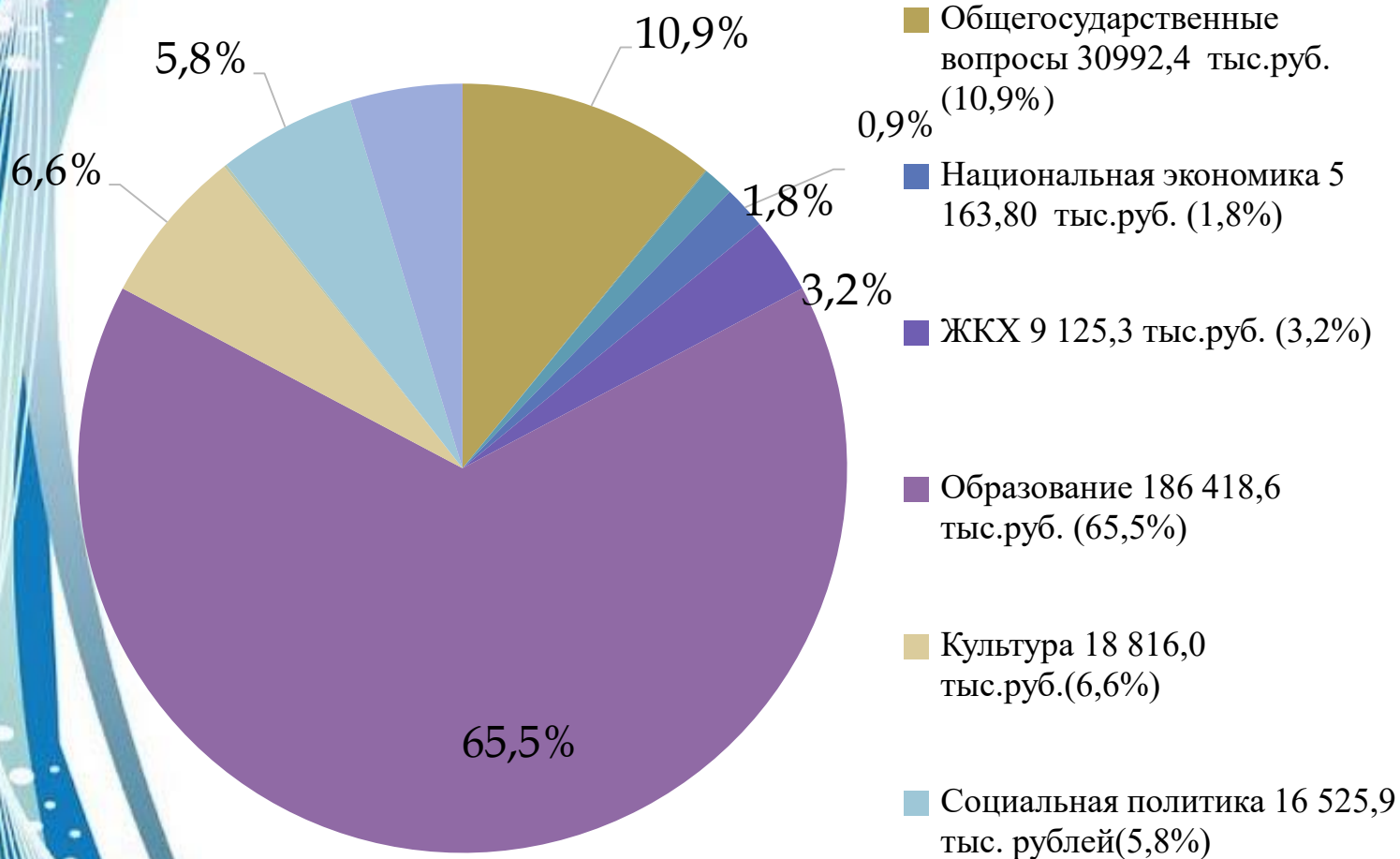


Экономическая
классификация расходов
показывает деление расходов
на текущие и капитальные
(зарплата, материальные затраты,
приобретение товаров и
услуг и др.)



Исполнение бюджета городского округа ЗАТО Свободный за 1 полугодие 2023 года

План расходов на 2023 год 887 176,50 тыс. рублей





Фактические расходы за 1 полугодие 2023 года 284 660,00 тыс. рублей, процент исполнения 32,0%



Расходы бюджета городского округа ЗАТО Свободный за 1 полугодие 2023 года на жилищно-коммунальное хозяйство


Наименование	План	Факт	% исполнения
<i>Жилищное хозяйство</i>	18 555,1	5 864,2	31,6
<i>Коммунальное хозяйство</i>	241 928,1	662,1	0,27
<i>Благоустройство</i>	57 073,0	2 599,0	4,55
<i>Другие вопросы в области ЖКХ</i>	1 337,0	0,0	0,0
	318 893,2	9 125,30	2,86





Жилищно-коммунальное хозяйство

Структура расходов бюджета на ЖКХ



В течение 1 полугодия 2023 года общие расходы по разделу составили 9 125,3 тыс. руб.



Расходы бюджета городского округа ЗАТО Свободный за 1 полугодие 2023 года на образование

Наименование	План	Факт	% исполнения
<i>Дошкольное образование</i>	139 139,9	72 297,7	52,0
<i>Общее образование</i>	150 325,2	82 404,4	54,8
<i>Дополнительное образование</i>	50 285,1	27 224,3	54,1
<i>Молодежная политика</i>	1 924,9	1 842,2	95,7
<i>Другие вопросы в области образования</i>	8 353,3	2 650,1	31,7
	350 028,4	186 418,7	53,3





Структура расходов бюджета в сфере образования



Дошкольное образование 38,8%

Общее образование 44,2%

Дополнительное образование 14,6%

Молодежная политика 1,0%

Другие вопросы в области образования 1,4%





Расходы в области культуры за 1 полугодие 2023 года составили 18 816,6 т. руб. или 53,9% годового плана

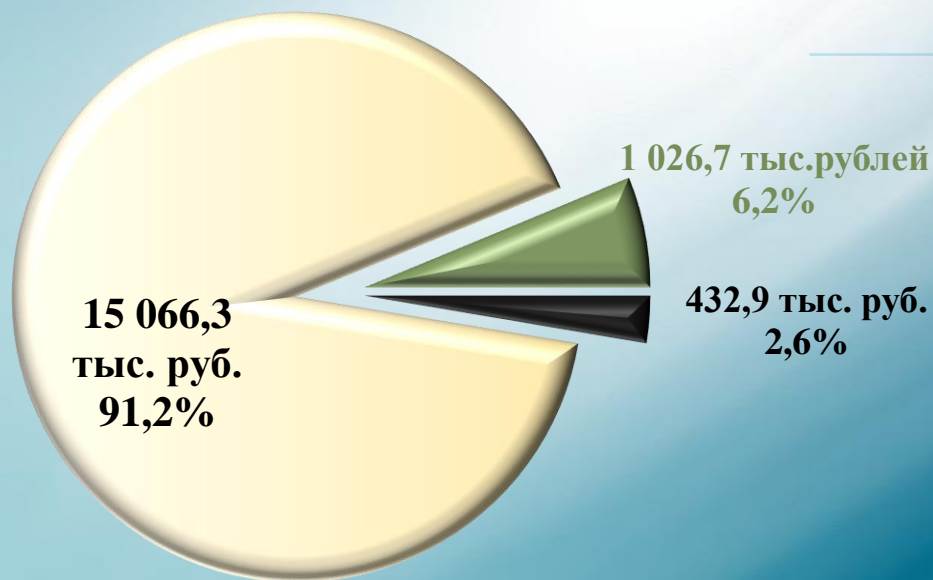
ДВОРЕЦ КУЛЬТУРЫ «СВОБОДНЫЙ»





Социальная политика

тыс. руб.



- Другие вопросы в области социальной политики
- Социальное обеспечение населения
- Пенсионное обеспечение
- Охрана семьи и детства

За 1 полугодие 2023 года общие расходы по разделу составили **16 525,9 тыс. руб.**



Меры социальной поддержки, предоставляемые из бюджета за 1 полугодие 2023 года

Социальные обязательства государства- это зафиксированная в Конституции и других нормативных актах некая совокупность социальных услуг, льгот, субсидий и прочих благ, которые государство предоставляет своим гражданам, гарантируя для определенных групп граждан их бесплатность

Выполняя социальные обязательства государство стремится обеспечить доступность социальных благ для всех граждан, смягчая таким образом возникающую в обществе дифференциацию и обеспечивая его стабильность

Наименование меры социальной поддержки	План	Факт	% исполнения
Предоставления гражданам субсидий на оплату жилого помещения и коммунальных услуг	516,5	302,2	58,5
Осуществление государственного полномочия Свердловской области по предоставлению отдельным категориям граждан компенсации расходов на оплату жилого помещения и коммунальных услуг	17 773,1	11 745,5	66,1
Осуществление государственного полномочия Российской Федерации по предоставлению мер социальной поддержки по оплате жилого помещения и коммунальных услуг	1 926,9	1 216,1	63,1
Компенсация отдельным категориям граждан оплаты взноса на капитальный ремонт общего имущества в многоквартирном доме	16,9	16,9	100
Обеспечение жильем молодых семей на территории городского округа	2 218,5	2 218,5	100
Доплаты к пенсиям государственных служащих субъектов РФ и муниципальных служащих	2 134,2	1 026,7	48,1
Всего	24 586,1	16 525,9	67,2



Спорт- залог здоровья

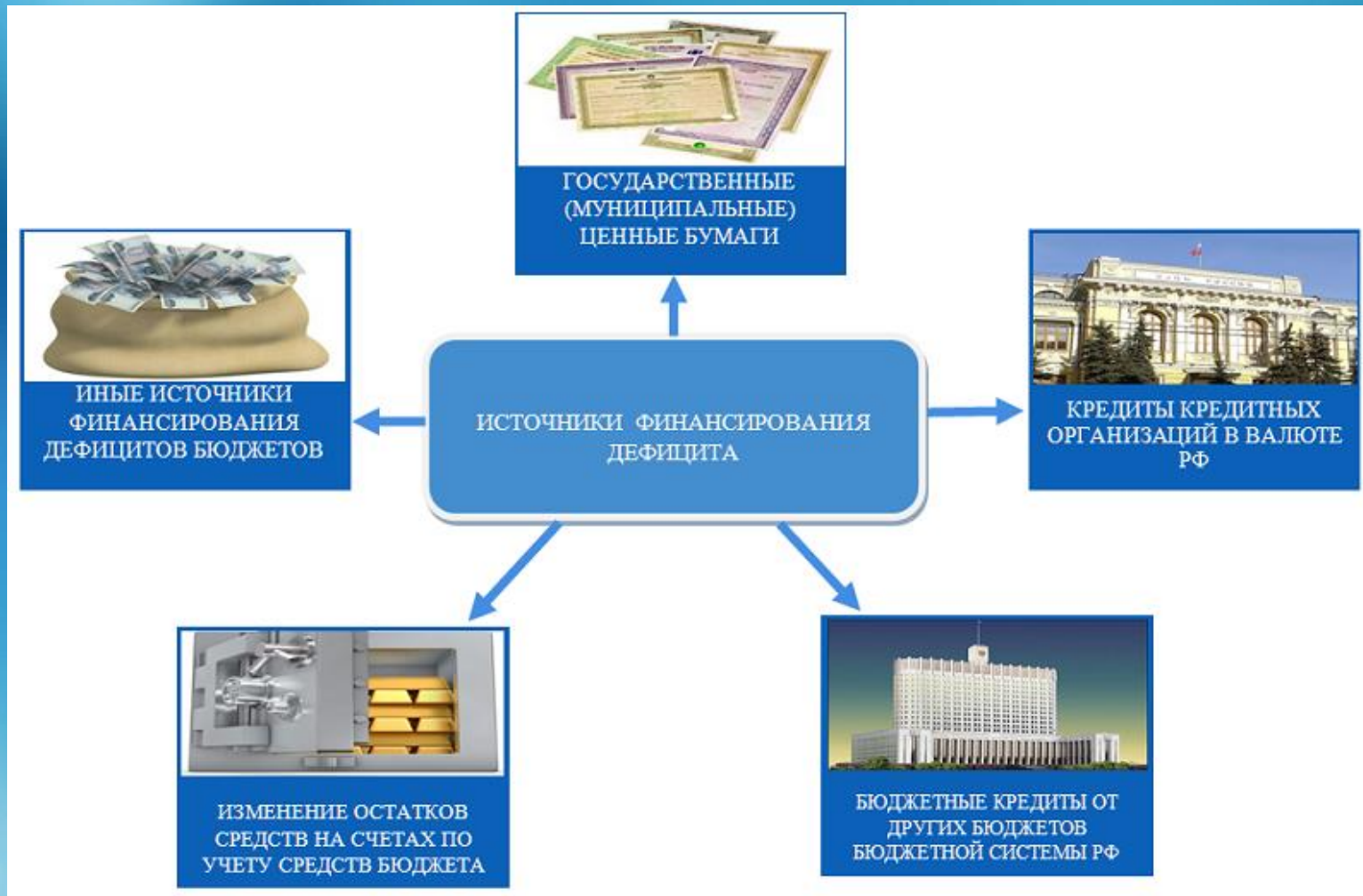


Расходы, произведенные в области физической культуры и спорта на организацию и проведение мероприятий, составили в 1 полугодии 2023 года 13 334,4 тыс. рублей





Источники финансирования дефицита бюджета





Источники финансирования дефицита бюджета

В процессе принятия и исполнения бюджета городского округа большое значение приобретает сбалансированность доходов и расходов. Дефицит – это превышение расходов над доходами. Профицит – это превышение доходов над расходами.

**Источники
финансирования
дефицита бюджета**

Изменение остатков

Средства на счетах
по учету средств
бюджета городского
округа

**Остаток средств
бюджета по
состоянию на
01.01.2023 95 917,9
тыс. руб.**

ГОРОДСКОЙ ОКРУГ ЗАТО СВОБОДНЫЙ



Муниципальный долг

Объём муниципального долга по состоянию:

-на 01 июля 2022года составил 0 рублей

-на 01 октября 2022 года составил 0 рублей

-на 01 января 2023 года составил 0 рублей

-на 01 апреля 2023 года составил 0 рублей

-на 01 июля 2023 года составил 0 рублей

Предельный объём
муниципального долга городского
округа по состоянию на 01.07.2023
года утвержден в размере 39 700
тыс. рублей

Спасибо за внимание!

